

# Потолочная розетка Др-229В

Розетка потолочная врезная — элемент декора, используются для оформления потолков в районе люстр. Качественный элемент оформления потолка, который привлекает внимание.

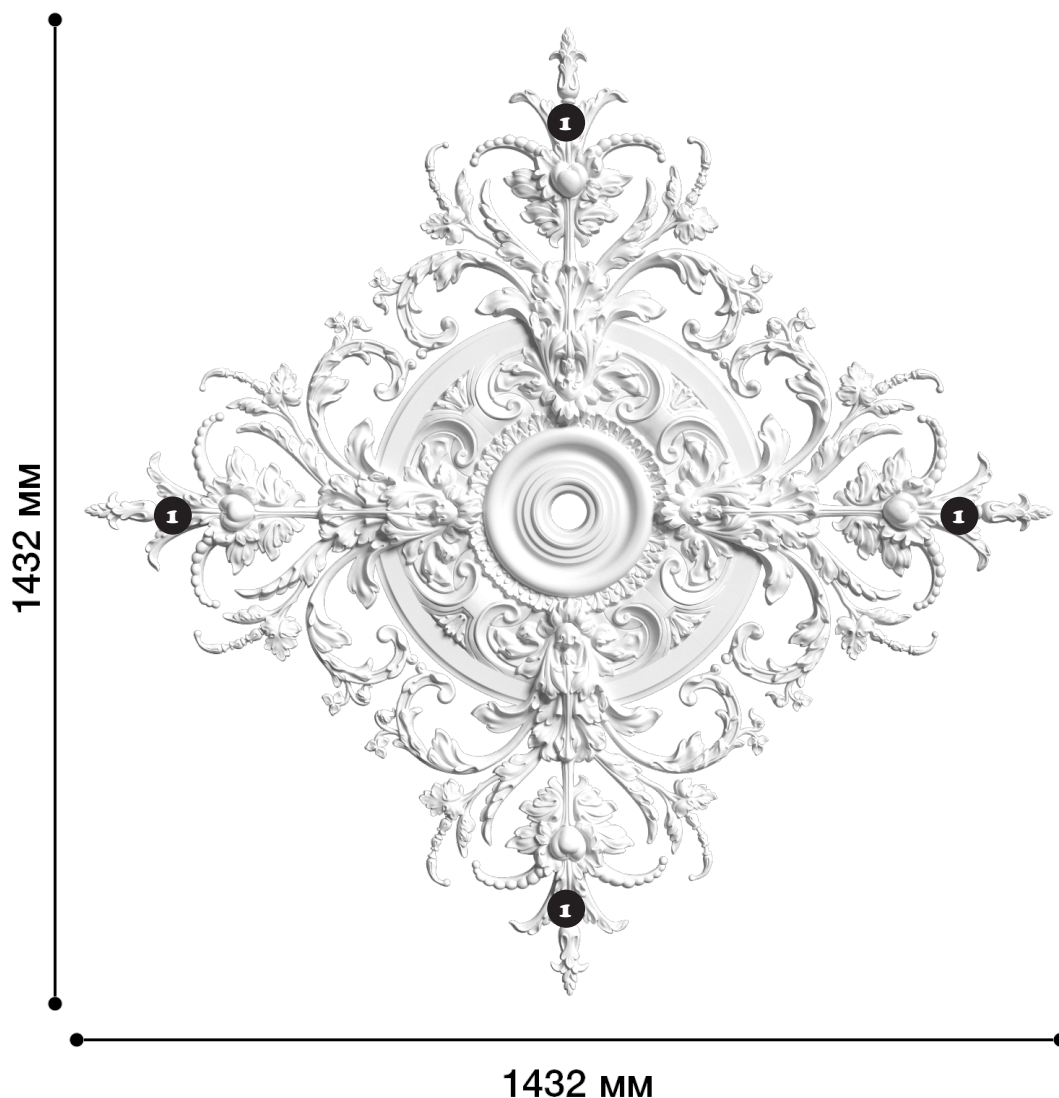
# ДИКАРТ

ЗАВОД ГИПСОВОЙ ЛЕПНИНЫ


8 (495) 150-21-95

8 (800) 707-52-95

info@dikart.ru



❶ Др-228, четверть (753x753x56мм)



Диаметр - 1432 мм

Глубина - 45 мм

Отверстие - min Ø 49 мм

Монтаж - врезная

Материал - гипс

# Схема монтажа врезного изделия

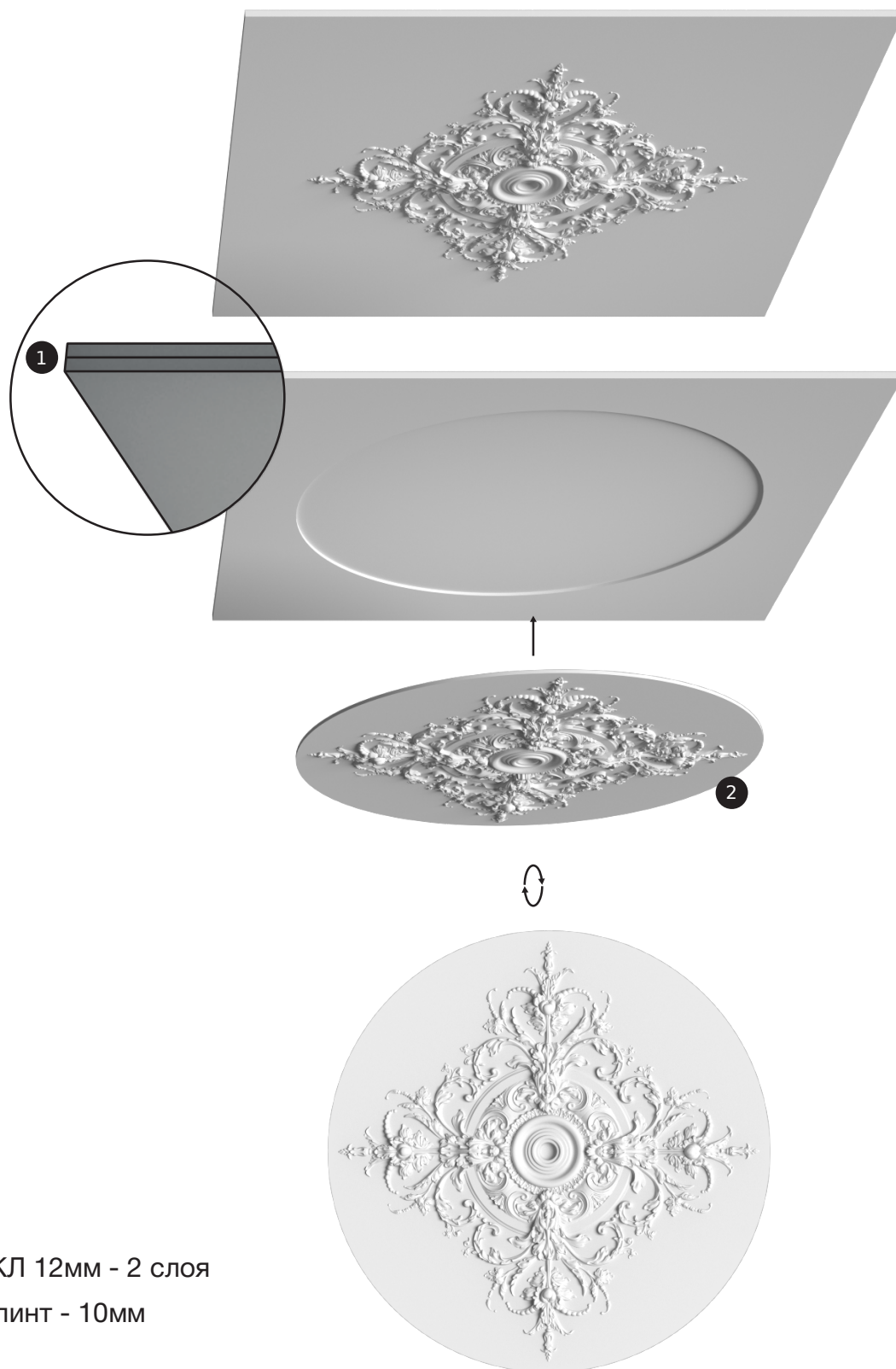
# ДИКАРТ

ЗАВОД ГИПСОВОЙ ЛЕПНИНЫ

8 (495) 150-21-95

8 (800) 707-52-95

info@dikart.ru



1 ГКЛ 12мм - 2 слоя

2 Плинт - 10мм

Примечание:

для монтажа врезного изделия необходимо 2 слоя гипсокартона (ГКЛ), врезное изделие представляет собой врезной плинт и рисунок на нём. Изделия размером более 1000 мм состоят из нескольких частей для удобства монтажа.