

Рамка-15В

Классический и элегантный способ украсить стену - это установить гладкие молдинги. Но в последнее время популярным у дизайнеров интерьера становятся именно декоративные рамки, которые включают в себя угловые элементы с орнаментом, средники и порезки. Это позволяет разнообразить декор стен и придать интерьеру индивидуальность.

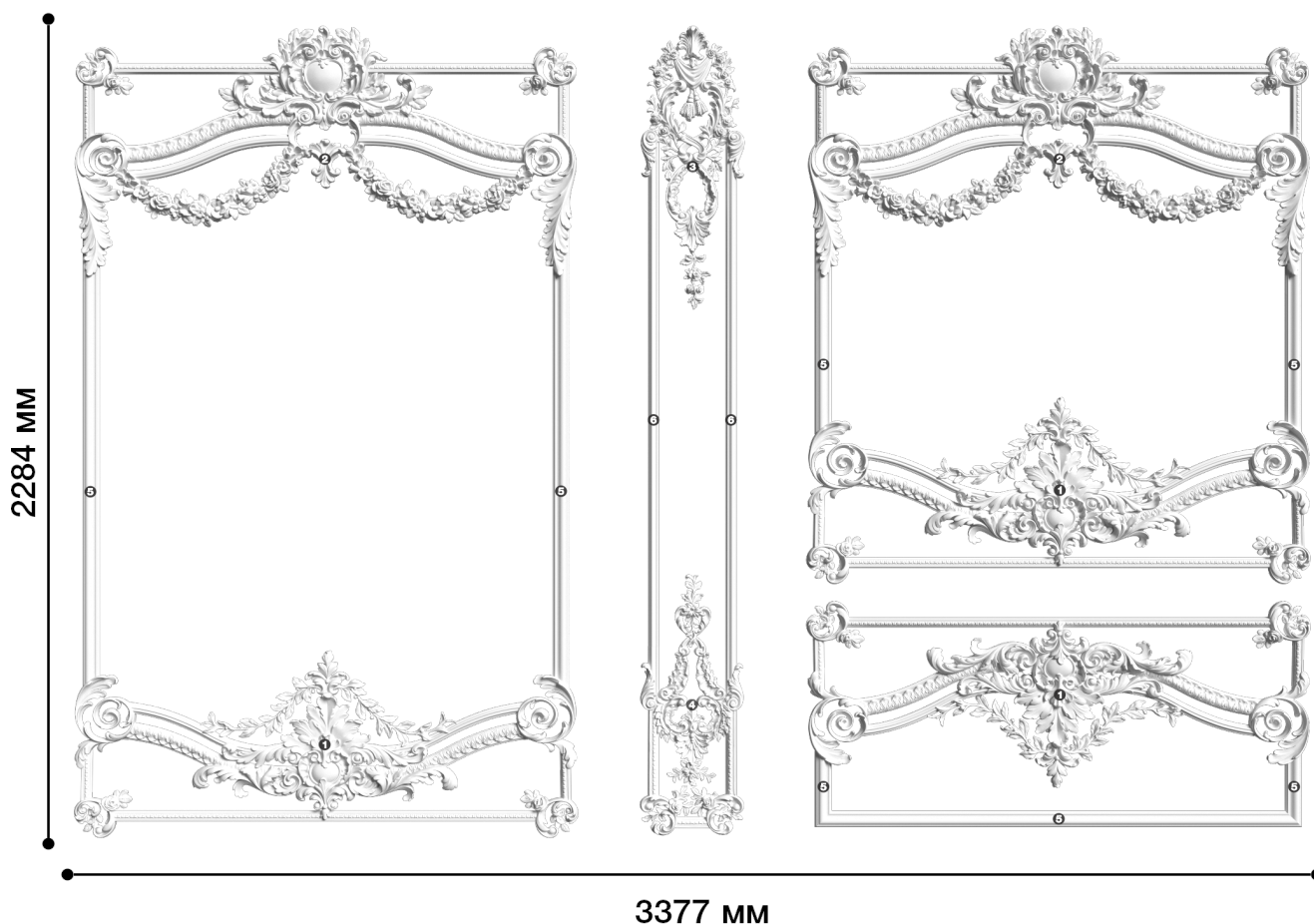
ДИКАРТ

ЗАВОД ГИПСОВОЙ ЛЕПНИНЫ

8 (495) 150-21-95

8 (800) 707-52-95

info@dikart.ru



- ❶ Дс-266 (526x1377x39мм)
- ❷ Дс-261 (754x1368x32мм)
- ❸ Дс-146 (795x283x36мм)
- ❹ Дс-147 (733x285x26мм)
- ❺ М-12 (46Нx15мм)
- ❻ М-169 (30Нx13мм)

Высота - 2284 мм
Ширина - 3377 мм
Глубина - 39 мм
Материал - гипс

Схема монтажа врезного изделия Рамка-15В (3377x2284x39мм)

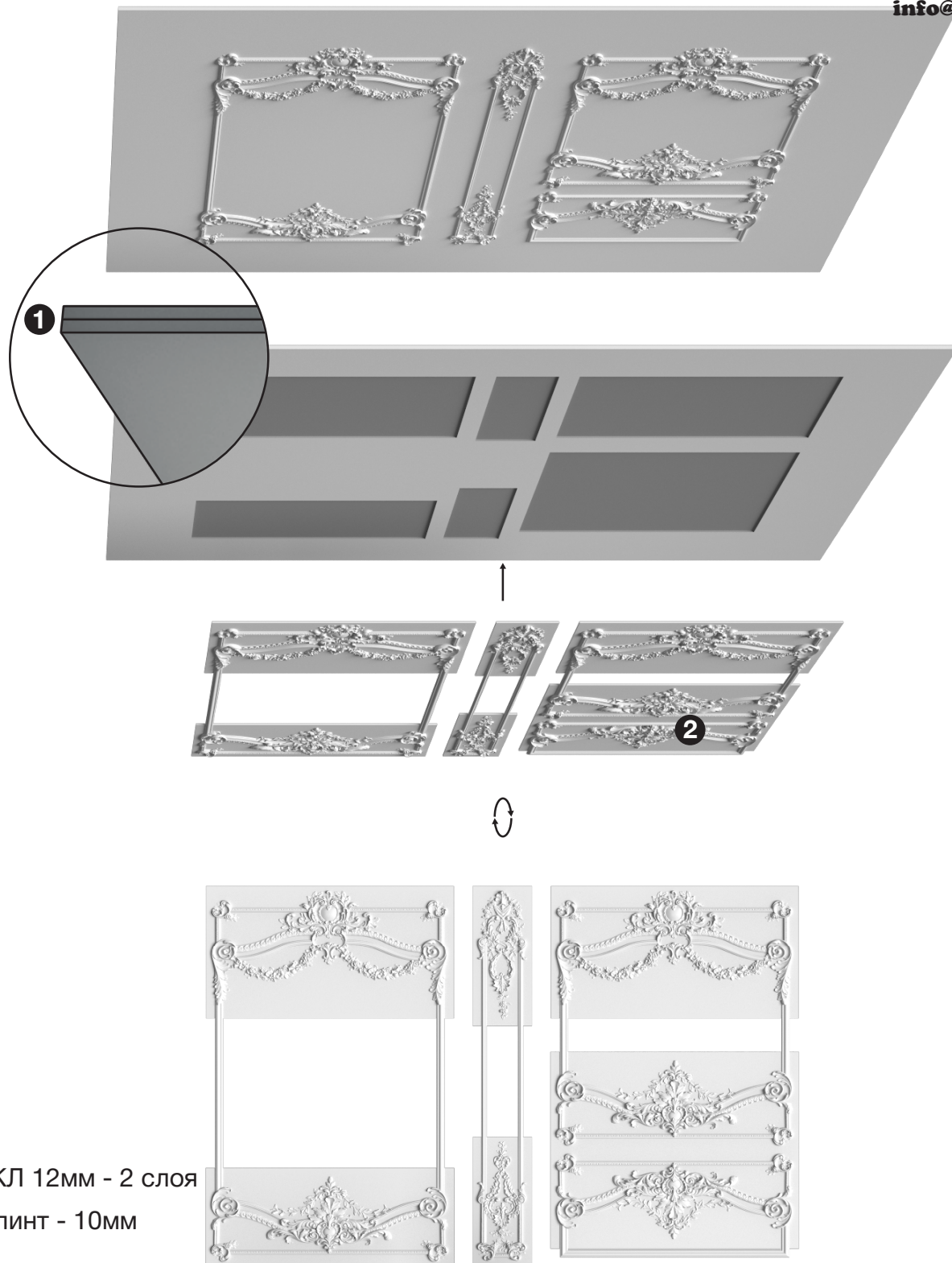
ДИКАРТ

ЗАВОД ГИПСОВОЙ ЛЕПНИНЫ

8 (495) 150-21-95

8 (800) 707-52-95

info@dikart.ru



1 ГКЛ 12мм - 2 слоя

2 Плинт - 10мм

Примечание:

для монтажа врезного изделия необходимо 2 слоя гипсокартона (ГКЛ), врезное изделие представляет собой врезной плинт и рисунок на нём. Изделия размером более 1000 мм состоят из нескольких частей для удобства монтажа.

Декоративная Рамка-15В

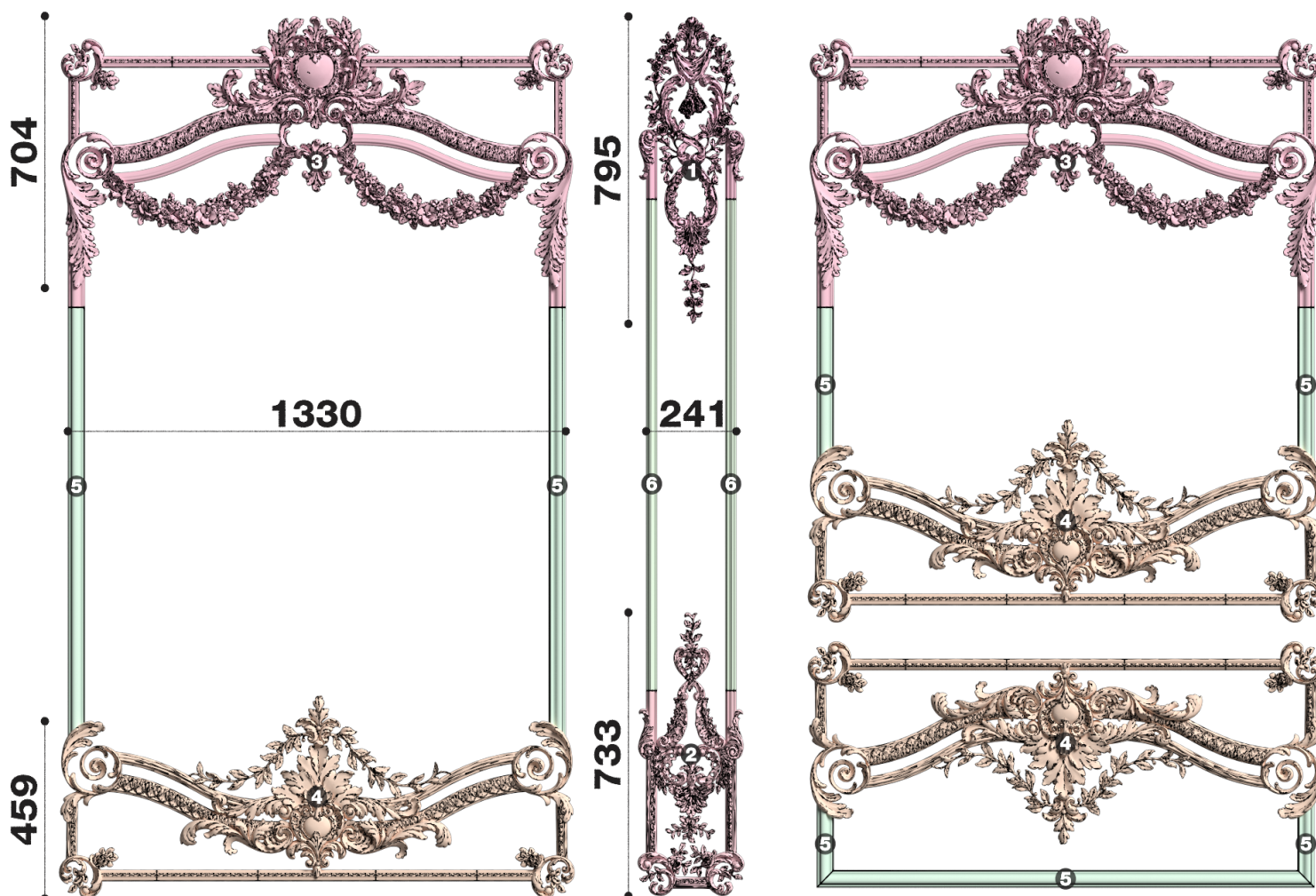
ДИКАРТ

ЗАВОД ГИПСОВОЙ ЛЕПНИНЫ

8 (495) 150-21-95

8 (800) 707-52-95

info@dikart.ru



- ❶ Дс-146 (860x342x46мм)
- ❷ Дс-147 (795x342x36мм)
- ❸ Дс-261 (814x1435x42мм)
- ❹ Дс-266 (605x1440x48мм)
- ❺ М-12 (46Нх15мм) Р=1784мм
- ❻ М-169 (30Нх13мм) Р=2544мм